

work with
island



**Îlots de sérénité pour
espaces partagés**

Solutions acoustiques
innovantes et modulaires
pour repenser les espaces
de travail.



“
Le monde change, et l'environnement professionnel aussi. Les cabines acoustiques Work With Island peuvent s'adapter à tous types d'espaces de travail pour offrir à vos collaborateurs l'espace dont ils ont besoin pour s'épanouir et collaborer.”



SOMMAIRE

06 Qui sommes-nous ?

08 Des cabines adaptées
à vos besoins

10 Island SOLO

14 Island DUO

18 Island TWIN

22 Island QUATTRO

26 Des cabines écoresponsables

28 Grille tarifaire

30 Ils nous font confiance



Work With Island

Work With Island imagine et conçoit des cabines téléphoniques et des salles de réunion insonorisées écoresponsables.

Flexible, modulaire et abordable, notre gamme de solutions acoustiques 1 à 4 places apportera sérénité dans vos espaces de travail.

Une entreprise vertueuse

De l'origine de nos matériaux à l'assemblage de nos produits, toute la fabrication est française, en ligne avec nos engagements pour un mobilier de bureau plus responsable.

Nos usines, basées en France, nous permettent de fabriquer des produits performants tout en perpétuant le savoir-faire industriel français.

QUI SOMMES- NOUS ?

DES CABINES ADAPTÉES À VOS BESOINS



island **SOLO**

Pour s'isoler et passer des appels ponctuels.



island **DUO**

Réaliser des one-to-one en toute intimité.



island **TWIN**

Pour des sessions de travail seul ou à deux. Debout ou assis.



island **QUATTRO**

Organiser des réunions de 1 à 4 en toute confidentialité.



Silencieux

Profitez d'un confort acoustique optimal grâce à une technologie d'isolation innovante.

À votre image

Personnalisez vos produits en optant pour une couleur et accessorisez selon vos envies.

Confortable

Travaillez dans un espace bien ventilé. L'air des cabines est renouvelé toutes les 30 secondes.

Plug & Play

Installez nos produits sans travaux supplémentaires, nos cabines acoustiques fonctionnent en autonomie grâce à une prise de branchement unique.

ISLAND SOLO



Idéale pour passer des appels téléphoniques et faire des visioconférences en toute confidentialité, sans être dérangé et sans déranger les autres.

L'Island SOLO vous permet également de vous concentrer sur une tâche de fond, et de vous offrir un moment de calme dans la journée. Son avantage ? Elle prend 1 m² au sol et s'installe rapidement.

Spécifications techniques

Tablette standard

Mélaminé chêne
Hauteur : 107 cm
Largeur : 68 cm
Profondeur : 33 cm

Assise

En option

Pieds ajustables

Éclairage LED

Détecteur de présence

Insonorisation

-28,3 dB [Catégorie B - ISO 23351-1]

Ventilation

Débit d'air 250 m³/h

Connectiques

Prise de courant 220V, prise ethernet RJ45

Alimentation

Prise standard 220V

Porte

Verre Securit® 8 mm

Dimensions extérieures

Hauteur : 219 cm
Largeur : 113 cm
Profondeur : 103 cm (+6 cm poignée)

Dimensions intérieures

Hauteur : 190 cm
Largeur : 90 cm
Profondeur : 90 cm


Poids

273 kg

OPTIONS



Tabouret



L'esthétisme et la dimension de ce tabouret ont été pensés pour s'intégrer parfaitement à votre cabine.

Caractéristiques

Structure en hêtre avec mélaminé en chêne et piètement en métal noir

Dimensions


Hauteur : 78 cm
Largeur : 39 cm
Profondeur : 43 cm

Poids

7,4 kg



Tablette premium



Cette tablette dispose d'un espace de rangement et de connectiques supplémentaires.

Connectiques

2 prises électriques, 1 ethernet RJ45 et 1 port USB

Dimensions


Hauteur : 107 cm
Largeur : 78 cm
Profondeur : 38 cm

Poids

+2,95 kg



Pack visio



Ce pack comprend une large tablette et un écran avec webcam intégrée.

Caractéristiques

Écran Dell 24 pouces avec caméra, micro et haut-parleurs intégrés

Connectiques

2 prises électriques, prise ethernet RJ45, port USB, port USB-C

Dimensions


Hauteur : 107 cm
Largeur : 78 cm
Profondeur : 38 cm

Poids

+2,95 kg



Feutrine sur-mesure



Offrez un caractère unique à votre Island en personnalisant son revêtement extérieur.

Carbone, vert forêt, rouge richelieu, bleu nuit

ISLAND DUO



Pensée pour un meilleur travail collaboratif, elle est idéale pour les réunions en tête-à-tête, les brainstormings, les visioconférences ou encore les entretiens d'embauche. Grâce à son isolation, l'Island DUO vous offre un cadre intimiste et vous garantit une parfaite confidentialité de vos échanges. Son avantage ? Un petit espace pour des réunions ponctuelles au calme.



Spécifications techniques

Table

Mélaminé chêne
Hauteur : 75 cm
Largeur : 70 cm
Profondeur : 85 cm

Assises

Contreplaqué de bouleau et mousse confort
Hauteur (assise) : 50 cm,
Largeur : 85 cm,
Profondeur : 53 cm

Pieds ajustables

Éclairage LED

Détecteur de présence

Insonorisation

-25,4 dB [Categorie B - ISO 23351-1]

Ventilation

Débit d'air 500 m³/h

Connectiques

2 prises de courant 220V, 2 ports USB et prise ethernet RJ45

Alimentation

Prise standard 220V

Porte

Verre Securit® 8 mm

Dimensions extérieures

Hauteur : 219 cm
Largeur : 205 cm
Profondeur : 103 cm (+6 cm poignée)

Dimensions intérieures

Hauteur : 190 cm
Largeur : 180 cm
Profondeur : 90 cm

Poids

419,5 kg [+32 kg banquettes]

OPTIONS



Écran

Un écran intégré pour transformer votre DUO en un espace de visioconférence.

Caractéristiques

Écran Dell 24 pouces

Connectiques

Port USB-C

Poids

4,5 kg



Pack visio

Ce pack comprend un écran et une caméra grand-angle incluant tout le monde dans la conversation.

Caractéristiques

Écran Dell 24 pouces avec haut-parleurs intégrés, caméra grand-angle Lumix avec micro intégré.

Connectiques

Port USB-C

Poids

5 kg



Feutrine sur-mesure

Offrez un caractère unique à votre Island en personnalisant son revêtement extérieur.

Carbone, vert forêt, rouge richelieu, bleu nuit

ISLAND TWIN



Conçue pour des sessions de travail seul ou à deux dans un cadre informel sans craindre d'être interrompu. L'Island TWIN vous permet également de vous concentrer sur une tâche de fond et de vous offrir un moment de calme dans la journée. Assis ou debout, choisissez la position qui correspond à votre entreprise. Son avantage ? 2 m² pour brainstormer et se concentrer.

Spécifications techniques

Tablette standard

Mélaminé chêne
Hauteur : 105 cm
Largeur : 176 cm
Profondeur : 33 cm

Assise

En option

Pieds ajustables

Éclairage LED

Détecteur de présence

Insonorisation

-25,4 dB [Categorie B - ISO 23351-1]

Ventilation

Débit d'air 500 m³/h

Connectiques

2 prises de courant 220V, prise ethernet RJ45

Alimentation

Prise standard 220V

Porte

Verre Securit® 8 mm

Dimensions extérieures

Hauteur : 219 cm
Largeur : 205 cm
Profondeur : 103 cm (+6 cm poignée)

Dimensions intérieures :

Hauteur : 190 cm
Largeur : 180 cm
Profondeur : 90 cm


Poids

417,5 kg

OPTIONS



Tabouret



L'esthétisme et la dimension de ce tabouret ont été pensés pour s'intégrer parfaitement à votre cabine.

Caractéristiques

Structure en hêtre avec mélaminé en chêne et piètement en métal noir

Dimensions


Hauteur : 78 cm
Largeur : 39 cm
Profondeur : 43 cm

Poids

7,4 kg



Feutrine sur-mesure



Offrez un caractère unique à votre Island en personnalisant son revêtement extérieur.

Carbone, vert forêt,
rouge richelieu, bleu nuit



ISLAND QUATTRO

Véritable salle de réunion qui peut confortablement accueillir jusqu'à 4 personnes. L'Island QUATTRO vous offre un cadre intimiste dans lequel vous pourrez discuter sans interruption et sans craindre pour la confidentialité des informations échangées lors de votre réunion.

Son avantage ? Seulement 2,5 m² au sol pour installer votre nouvelle salle de réunion.

Spécifications techniques

Table

Mélaminé chêne
Hauteur : 75 cm
Largeur : 70 cm
Profondeur : 85 cm

Assises

Contreplaqué de bouleau et
mousse confort
Hauteur (assise) : 50 cm
Largeur : 115 cm
Profondeur : 53 cm

Pieds ajustables

Éclairage LED

Détecteur de présence

Insonorisation

-26,8 dB [Categorie B - ISO 23351-1]

Ventilation

Débit d'air 500 m³/h

Connectiques

5 prises de courant 220V, prise
ethernet RJ45 & 4 ports USB

Alimentation : Prise standard
220V

Porte

Verre Securit® 8 mm

Dimensions extérieures

Hauteur : 219 cm
Largeur : 205 cm
Profondeur : 133 cm (+6 cm
poignée)

Dimensions intérieures

Hauteur : 190 cm
Largeur : 180 cm
Profondeur : 120 cm

Poids


520,5 kg (+38 kg banquettes)



OPTIONS



Écran



Un écran intégré pour transformer votre QUATTRO en un espace de visioconférence.

Caractéristiques

Écran Dell 24 pouces

Connectiques


Port USB-C

Poids

4,5 kg



Pack visio



Ce pack comprend un écran et une caméra grand-angle incluant tout le monde dans la conversation.

Caractéristiques

Écran Dell 24 pouces avec haut-parleurs intégrés, caméra grand-angle Lumix avec micro intégré.

Connectiques


Port USB-C

Poids

5 kg



Feutrine sur-mesure



Offrez un caractère unique à votre Island en personnalisant son revêtement extérieur.

Carbone, vert forêt, rouge richelieu, bleu nuit



Un produit qui respecte la planète

Des sites de production à la sélection des composants, les choix qui concernent nos produits sont toujours guidés par l'impact qu'ils peuvent avoir sur l'environnement. C'est pour ces raisons que nous fabriquons tous nos produits en France et que nous avons notamment choisi Le Metisse®, un isolant fabriqué à partir de jeans recyclés, comme isolant acoustique.

ÉCO-RESPONSABLE

Un produit qui offre de la flexibilité

Notre conception en kit permet un assemblage et désassemblage facile de nos produits. Cela leur permet d'être déplacés facilement dans vos bureaux d'aujourd'hui ou de vous suivre dans ceux de demain.



Nous avons révolutionné leurs espaces de travail.
Pourquoi pas les vôtres ?

ENGIE

DECATHLON

airbnb

alan

BlaBlaCar

LVMH

BackMarket

L'ORÉAL

Wonderbox+

Sézane

Qonto

Cofidis

SNCF

Fornikar

VINCI

work with island



15, rue de Chabrol - 75010 Paris
contact@workwithisland.com - 01 84 80 94 43
www.workwithisland.com